

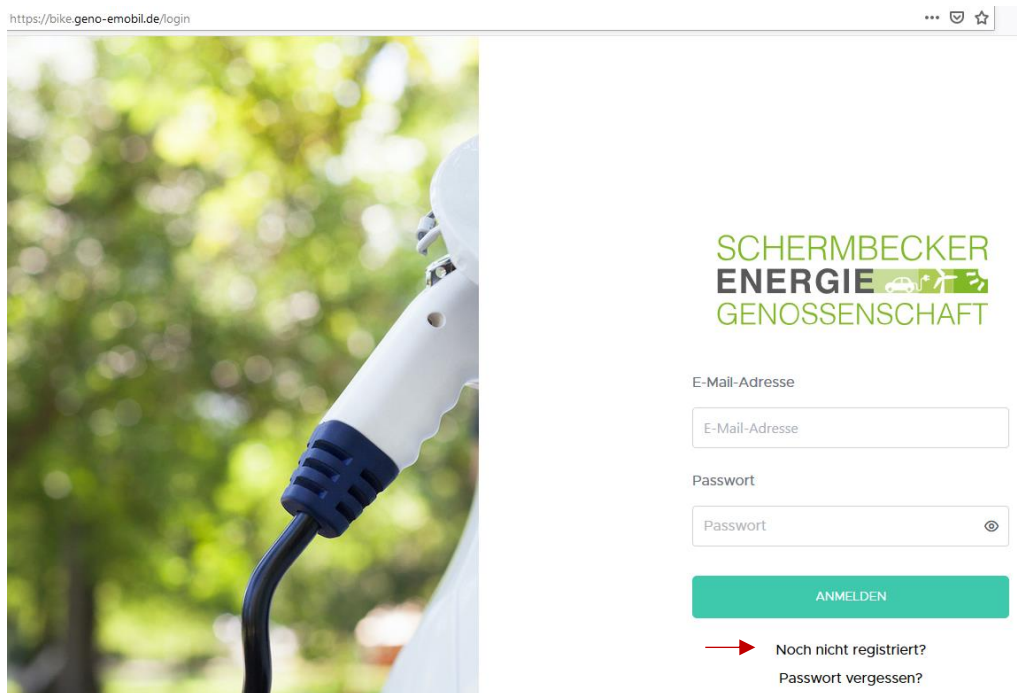
ScherMyBike

Das Schermbecker Lastenrad für bis zu drei Tage kostenlos ausleihen – so funktioniert ...

Rufen Sie die folgende Internetseite bei Mozilla Firefox oder Google Chrom auf:

<https://bike.geno-emobil.de/login>

1. Registrieren Sie sich bei Geno-Emobile



https://bike.geno-emobil.de/login

SCHERMBECKER
ENERGIE
GENOSSENSCHAFT

E-Mail-Adresse

E-Mail-Adresse

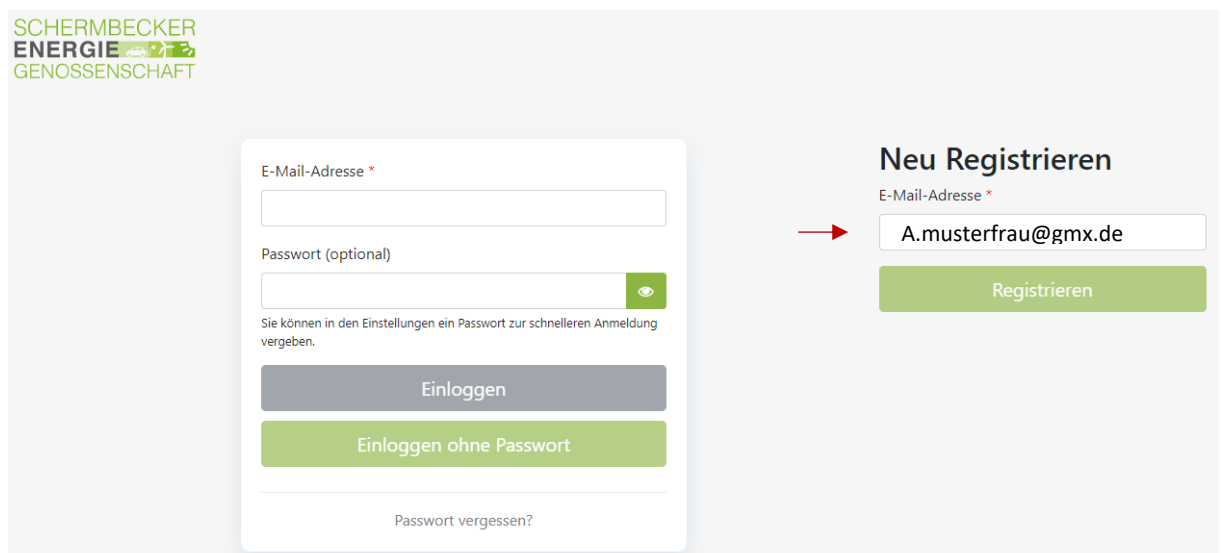
Passwort

Passwort

ANMELDEN

→ Noch nicht registriert?
Passwort vergessen?

1. Geben Sie Ihre E-Mail-Adresse ein



SCHERMBECKER
ENERGIE
GENOSSENSCHAFT

E-Mail-Adresse *

Passwort (optional)

Sie können in den Einstellungen ein Passwort zur schnelleren Anmeldung vergeben.

Einloggen

Einloggen ohne Passwort

Passwort vergessen?

Neu Registrieren

E-Mail-Adresse *

A.musterfrau@gmx.de

Registrieren

2. Tragen Sie den Code ein, der an Ihre E-Mail-Adresse verschickt wurde

**SCHERMBECKER
ENERGIE
GENOSSENSCHAFT**

[← Neuen Code anfordern](#)

E-Mail-Adresse bestätigen

Bitte geben Sie hier den Code ein, den wir Ihnen gerade an Ihre E-Mail-Adresse **A.musterfrau@gmx.de** geschickt haben.

Bitte prüfen Sie ggf. auch den SPAM-Ordner Ihres E-Mail-Postfachs.

Code aus E-Mail *

[Login](#)

3. Vergeben Sie ein Passwort (Bitte merken)

**SCHERMBECKER
ENERGIE
GENOSSENSCHAFT** [KundenCenter](#)

Passwort

Passwort

 sicher

[Passwort speichern](#)

4. Melden Sie sich beim E-Bike-Sharing an

**SCHERMBECKER
ENERGIE
GENOSSENSCHAFT** [KundenCenter](#) [Dashboard](#) [Verträge](#)

Vertragsstatus

Sie sind noch nicht zu GENO eMOBIL angemeldet.

[Zum e-Carsharing / e-Bike-Sharing anmelden](#)

Weitere Informationen zu unserem Carsharing finden Sie unter <https://www.geno-emobil.de>.

5. Das Lastenfahrrad kann kostenlos ausgeliehen werden – es entstehen keine Kosten

Anmelden für GENO eMOBIL

1 Tarifauswahl	2 Name und Kontaktdaten	3 Zahlungsdaten	4 ...und los!
----------------	-------------------------	-----------------	---------------

Sharing Geno eBike	Sharing Geno eMobil	Sharing Geno eMobil PLUS
-----------------------	------------------------	-----------------------------

Registrierungsgebühr	0,00 €
Monatliche Grundgebühr	0,00 €
Monatliches Guthaben	0,00 €
Zusätzliche Fahrer*innen inklusive	Ja
Kündigungsfrist	0 Monate
Automatisches Vertragsende	Nein

	e-Lastenrad Fahrräder zur Abholung
pro Buchung (inkl. Vollkasko)	0,00 €
pro km (inkl. Strom)	0,00 €
pro Stunde	0,00 €
pro Tag (24 Stunden)	0,00 €

→ Weiter >

6. Geben Sie ihre Kontaktdaten ein

Anmelden für GENO eMOBIL

1 Tarifauswahl	2 Name und Kontaktdaten	3 Zahlungsdaten	4 ...und los!
----------------	-------------------------	-----------------	---------------

Kontaktdaten

Bitte geben Sie die Daten so wie auf dem Personalausweis angegeben ein.

Anrede *	Titel	Vorname *	Nachname *
Bitte auswählen ▾	▾	<input type="text"/>	<input type="text"/>
Straße und Hausnummer *		PLZ *	Stadt *
<input type="text"/>		<input type="text"/>	<input type="text"/>
Geburtsdatum *			
Tag ▾	Monat ▾	Jahr ▾	
Mobilnummer *	Festnetz		
<input type="text"/>	<input type="text"/>		

Alias Name anzeigen

Geben Sie den Namen an, mit dem Ihre Buchungen für andere sichtbar sind – beispielsweise Ihren Vornamen oder Vor- und Nachname oder ein Pseudonym. Andernfalls werden Ihre Buchungen anonym angezeigt.

← Zurück

Weiter >

7. Geben Sie Ihre Kontodaten ein. Es erfolgt keine Abbuchung. Die Daten dienen lediglich zur Registrierung.

Anmelden für GENO eMOBIL

1 Tarifauswahl	2 Name und Kontaktdaten	3 Zahlungsdaten	4 ...und los!
----------------	-------------------------	-----------------	---------------

SEPA Lastschriftmandat

Die anfallenden Gebühren ziehen wir per Lastschrift von Ihrem Konto ein

Zahlungsempfänger: Schermbecker Energiegenossenschaft eG

Gläubiger-Identifikationsnummer: DE55ZZZ00001555344 Das eBike-Sharing ist kostenfrei! Bitte dennoch Kontodaten erfassen, um den Anmeldeprozess fortführen zu können.

Lastschriftermächtigung *

Ich ermächtige die Schermbecker Energiegenossenschaft eG, die Kosten der Nutzung von GENO eMOBIL von meinem Konto mittels Lastschriften einzuziehen. Zugleich weise ich mein Kreditinstitut an, die von der Schermbecker Energiegenossenschaft eG auf mein Konto gezogenen Lastschriften einzulösen. *

Vorname und Name des Kontoinhabers *

IBAN *

DE	01234567890123456789
----	----------------------

[← Zurück](#)

[Weiter >](#)

8. Bestätigen Sie die AGB und den Nutzungsvertrag

Anmelden für GENO eMOBIL

1 Tarifauswahl	2 Name und Kontaktdaten	3 Zahlungsdaten	4 ...und los!
----------------	-------------------------	-----------------	---------------

Nutzungsvertrag, AGB

- Hiermit melde ich mich verbindlich für den Tarif Sharing Genos eBike an. *

Hier können Sie alle wichtigen Informationen herunterladen:

[Nutzungsvertrag \(PDF\)](#)

[Allgemeine Geschäftsbedingungen \(PDF\)](#)

[Preisliste \(PDF\)](#)

[Datenschutzerklärung](#)

- Ich habe die Tarifdetails und die Preisliste zur Kenntnis genommen und stimme der Nutzungsvereinbarung und den AGB zu. *

- Ich habe die Datenschutzerklärung zur Kenntnis genommen. *

Die Buchung und Nutzung der Fahrzeuge erfordert unsere kostenfreie Smartphone-App. So wird Ihr Smartphone zum Autoschlüssel. Fahrräder können über die Smartphone-App oder unsere Webseite gebucht und dann zur reservierten Zeit abgeholt werden.

[← Zurück](#)

[Zum e-Carsharing / e-Bike-Sharing anmelden](#)

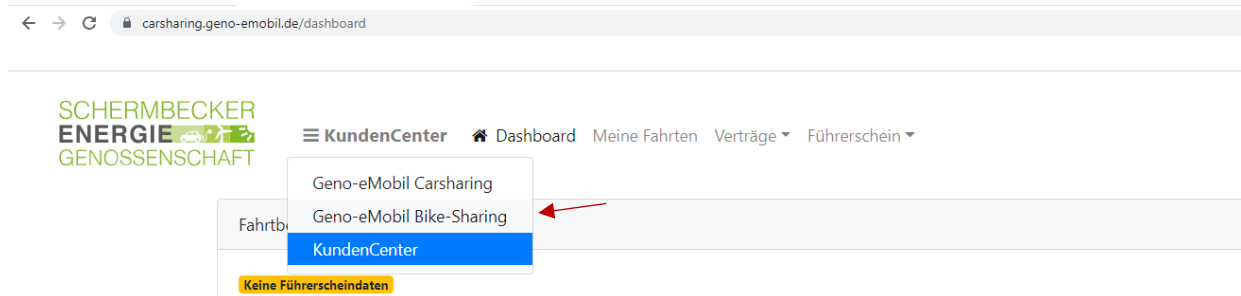
Die Registrierung war erfolgreich. Vielen Dank!

Für das Login zur App schicken wir Ihnen nach der Freischaltung eine Einladung per E-Mail.

Falls Sie unsere e-Autos nutzen wollen, erfassen Sie bitte Ihre Führerscheindaten. Die Buchung des e-Lastenrades ist auch ohne Führerschein möglich.

[Führerscheindaten erfassen](#)

9. Nach der Registrierung können Sie das Lastenfahrrad buchen. Klicken Sie unter dem Punkt KundenCenter das Geno-eMobil Bike-Sharing



B) Buchen Sie das Lastenrad. Melden Sie sich mit den grade erstellten Login-Daten an



E-Mail-Adresse

Passwort

ANMELDEN

Noch nicht registriert?

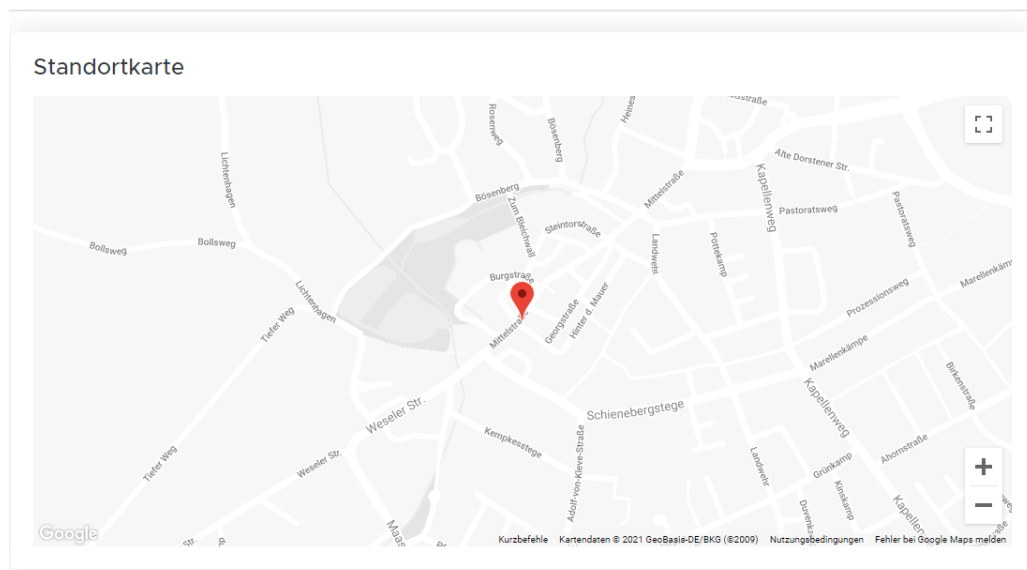
Passwort vergessen?

1. Über „NEUE BUCHUNG“ können Sie nun das Lastenfahrrad buchen



[Start](#) [Buchungen](#) [Kalender](#) [Account](#) [Abmelden](#)

[NEUE BUCHUNG →](#)



2. Wählen Sie einen Zeitraum aus

Neue Buchung

Standort

BIKE SHOP by Dominik Spahn

Fahrzeugkategorie

Elektro-Lastenrad

Start

25.08.2021 11:00

Ende

25.08.2021 12:00

SUCHEN

3. Ist das Lastenfahrrad zum gewünschten Zeitpunkt bereits belegt, dann kommt folgende Meldung:

[← Zurück](#) Option auswählen

Passend

Keine Fahrzeuge gefunden

Alternativen

Keine Fahrzeuge gefunden

4. Wählen Sie einen anderen/späteren Zeitraum aus. Ist der gewünschte Termin frei, werden Ihnen verschiedenen Buchungsoptionen angeboten.

SCHIRMBECKER
ENERGIE
GENOSSENSCHAFT

[Start](#) [Buchungen](#) [Kalender](#) [Account](#) [Abmelden](#)

[NEUE BUCHUNG →](#)

[← Zurück](#) Option auswählen

Passend

Elektro-Lastenrad

Kategorie: Elektro-Lastenrad



Start: 30.09.21 ⌚ 11:00
Ende: 02.10.21 ⌚ 12:00

📍 BIKE SHOP by Dominik Spahn

AUSWÄHLEN

Alternativen

Elektro-Lastenrad

Kategorie: Elektro-Lastenrad



Start: 30.09.21 ⌚ 11:15
Ende: 02.10.21 ⌚ 12:15

📍 BIKE SHOP by Dominik Spahn

AUSWÄHLEN

Elektro-Lastenrad

Kategorie: Elektro-Lastenrad



Start: 30.09.21 ⌚ 10:45
Ende: 02.10.21 ⌚ 11:45

📍 BIKE SHOP by Dominik Spahn

AUSWÄHLEN

Elektro-Lastenrad

Kategorie: Elektro-Lastenrad



Start: 30.09.21 ⌚ 11:30
Ende: 02.10.21 ⌚ 12:30

📍 BIKE SHOP by Dominik Spahn

AUSWÄHLEN

Buchung erstellt

Die Buchung wurde erfolgreich erstellt.

[MEINE BUCHUNGEN](#)

5. Unter dem Botton Buchungen finden Sie nun ihren Buchungstermin

SCHERMBECKER
ENERGIE
GENOSSENSCHAFT

[Start](#) [Buchungen](#) [Kalender](#) [Account](#) [Abmelden](#)

[NEUE BUCHUNG →](#)

Meine Buchungen



Fahrzeug	Start	Ende	Standort	Status
----------	-------	------	----------	--------



Elektro-Lastenrad
Kategorie
Elektro-Lastenrad

Start
30.09.2021 ⌚ 11:00

Ende
02.10.2021 ⌚ 12:00

Standort
BIKE SHOP by Dominik
Spahn

Zukünftig



<< < 1 > >>